



Verbale della riunione del Consiglio federale in data 29 aprile 2019.

Il giorno 29 aprile 2019, alle ore 20, in seconda convocazione, si è riunito il Consiglio federale in audioconferenza, convocato dal Presidente via e-mail in data 5 aprile 2019, presenti i signori:

Danilo Barmaz, Presidente

Matteo Benciolini, Referente dei tecnici, Vice-Presidente

Andrea Marino Luigi Gatti, Consigliere e Vice-Presidente Vicario

Daniele Corsi, Consigliere

Valerio Ciuffa, Consigliere

Benedetto Del Zoppo, referente degli atleti

Francesco Cerri, referente degli atleti

Sono assenti giustificati i tre revisori dei conti, Andrea Giacoppo Donato Foresta e Armando Mariotta.

Funge da segretario il segretario generale Anna Aiachini.

Gli argomenti posti all'ordine del giorno sono i seguenti:

- a) approvazione del bilancio consuntivo federale relativo all'anno 2018 e della nota integrativa annessa;
- b) ratifica delle delibere presidenziali n. 1, in data 26 febbraio 2019 e n. 2, in data 4 aprile 2019, con conseguente modifica dell'art. 6, commi 5 e 6, del regolamento sportivo federale e degli artt. 5, comma 3, e 24, comma 7, del Regolamento tecnico federale;
- c) revoca dell'incarico di Delegato regionale del Lazio al sig. Paolo Cruciani, e sua sostituzione;
- d) richiesta di prima affiliazione Società Lao S.r.l.

I lavori iniziano alle ore 20,25 essendo presente il numero legale dei partecipanti.

Approvazione del bilancio consuntivo relativo all'anno 2018 e delle relazioni ad esso correlate.

Il Segretario generale prende la parola, avendo trasmesso a tutti i convocati alcuni giorni prima il bilancio consuntivo e la nota integrativa allegata al bilancio stesso, chiedendo ai presenti di formulare eventuali domande o richieste di chiarimenti al riguardo. I presenti approvano all'unanimità sia il bilancio consuntivo 2018 che la nota integrativa, e prendono atto del contenuto della Relazione del Presidente al bilancio, annessa. (Allegati n.ri 1, 2 e 3).

Deliberazione n. 3/2019. Approvazione del bilancio consuntivo relativo all'anno 2018 e dei documenti ad esso correlati.

Ratifica delle delibere presidenziali n. 1, in data 26 febbraio 2019 e n. 2, in data 4 aprile 2019, con conseguente modifica dell'art. 6, commi 5 e 6, del regolamento sportivo federale e degli artt. 5, comma 3; e 24, comma 7, del Regolamento tecnico federale.

Il Segretario sottopone all'approvazione del Consiglio le due delibere Presidenziali n. 1, in data 26 febbraio 2019 (modifiche al Regolamento sportivo) e n. 2, in data 4 aprile 2019 (modifiche al Regolamento tecnico), che i presenti approvano all'unanimità, demandando alla Segreteria di apportare le relative modifiche ed integrazioni su entrambi i regolamenti (Allegati n.ri 4 e 5) e di segnalare le modifiche apportate al Regolamento tecnico all'ufficio competente del CONI, per la loro approvazione da parte della Giunta nazionale. Per quanto riguarda la delibera n. 1/2019, il comma 6 dovrà integrato dalla seguente frase conclusiva: "Da tale limitazione sono esclusi gli atleti che gareggiano anche nella categoria RX Mix".

Deliberazione n. 4/2019. Ratifica delle delibere presidenziali n. 1, in data 26 febbraio 2019 e n. 2, in data 4 aprile 2019, con conseguente modifica dell'art. 6, commi 5 e 6, del regolamento sportivo federale e degli artt. 5, comma 3, e 24, comma 7, del Regolamento tecnico federale.

Revoca dell'incarico di Delegato regionale del Lazio al sig. Paolo Cruciani, e sua sostituzione.

Il Presidente, tenuto conto che l'attuale Delegato regionale per il Lazio, sig. Paolo Cruciani, rappresenta anche un'Associazione sportiva dilettantistica la cui attività prevalente è quella del rafting, non aderente alla F.I.Raft per l'anno 2019, propone, per tale ragione, di sollevarlo dall'incarico fino a quando non sarà chiarita la sua posizione e, non avendo al momento individuato alcun sostituto nella Regione, i presenti decidono, all'unanimità, di affidare tale carica temporanea al Presidente federale.

Deliberazione n. 5/2019. Revoca dell'incarico di Delegato regionale del Lazio al sig. Paolo Cruciani, e sua sostituzione con incarico ad interim del Presidente federale.

Richiesta di prima affiliazione Società Lao S.r.l.

Il Segretario riferisce ai presenti che è pervenuta una richiesta di prima affiliazione da parte della Società Lao S.r.l., di Laino Borgo (CS). I medesimi approvano la stessa all'unanimità.

Deliberazione n. 6/2019. Richiesta di prima affiliazione Società Lao S.r.l., di Laino Borgo (CS).

Varie ed eventuali.

Destinazione somme introitate con il 5 per mille.

Il Segretario comunica ai presenti che, nel corso dell'anno 2018, sono stati incassati proventi derivanti dalla destinazione del 5 per mille sulle dichiarazioni dei redditi, relativamente agli anni di reddito 2014 e 2015, per un totale di € 81,39, che i presenti dichiarano all'unanimità di aver destinato per intero all'attività sportiva di alto livello 2018, come da separato rendiconto (All. n. 6).


Deliberazione n. 7/2019. Destinazione somme introitate con il 5 per mille all'attività sportiva giovanile.

La riunione termina alle ore 20,50.


Il presente verbale è composto da due pagine e da sei allegati, che ne formano parte integrante e sostanziale.

Verbale letto, approvato e sottoscritto.

LA SEGRETARIA
Anna Aiachini



IL PRESIDENTE
Danilo Barmaz



QUADRO RIEPILOGATIVO

5. CONTO ECONOMICO

Denominazione DSA:

Federazione Italiana Rafting

ESERCIZIO 2018

| A | B | DIFF. A-B (a-b/b)*100 | |
|----------------------|----------------------|--------------------------|---|
| Conto Economico 2018 | Conto Economico 2017 | € | % |

VALORE DELLA PRODUZIONE

Attività centrale:

| | | | | |
|--|------------------|------------------|-----------------|------------|
| Contributi CONI | € 71.139 | € 83.472 | -€ 12.333 | -15% |
| Contributi dello Stato, Regione, Enti Locali | € 81 | € - | € 81 | #DIV/0! |
| Quote degli associati | € 209.725 | € 183.055 | € 26.670 | 15% |
| Ricavi da Manifestazioni Internazionali | € 10.395 | € - | € 10.395 | #DIV/0! |
| Ricavi da Manifestazioni Nazionali | € - | € - | € - | #DIV/0! |
| Ricavi da pubblicità e sponsorizzazioni | € - | € - | € - | #DIV/0! |
| Altri ricavi della gestione ordinaria | € 14.139 | € 10.486 | € 3.653 | 35% |
| Valore della Produzione Attività Centrale | € 305.480 | € 277.013 | € 28.467 | 10% |
| <i>In % sul valore della produzione</i> | 100% | 100% | | |

Attività Struttura Territoriale:

| | | | | |
|---|------------|------------|------------|----------------|
| Contributi dello Stato, Enti Locali, altri soggetti | € - | € - | € - | #DIV/0! |
| Quote degli associati: | € - | € - | € - | #DIV/0! |
| Ricavi da manifestazioni: | € - | € - | € - | #DIV/0! |
| Altri ricavi della gestione: | € - | € - | € - | #DIV/0! |
| Valore della produzione Strutt. Terr. | € - | € - | € - | #DIV/0! |
| <i>In % sul valore della produzione</i> | 0% | 0% | | |

VALORE DELLA PRODUZIONE

| | | | |
|-----------|-----------|----------|-----|
| € 305.480 | € 277.013 | € 28.467 | 10% |
|-----------|-----------|----------|-----|

COSTO DELLA PRODUZIONE

Attività sportiva

Attività sportiva centrale:

| | | | | |
|---|------------------|------------------|-----------------|------------|
| Preparazione Alto livello | € 106.808 | € 79.004 | € 27.804 | 35% |
| Organizzazione Manifestaz. Sportive Intern.li | € - | € 4.202 | -€ 4.202 | -100% |
| Organizz. Manifestazione Sportive Nazionali | € 17.403 | € 12.114 | € 5.289 | 44% |
| Partecipazione ad organismi internazionali | € 9.896 | € 7.691 | € 2.205 | 29% |
| Formazione ricerca e documentazione | € 27.385 | € 30.586 | -€ 3.201 | -10% |
| Promozione Sportiva | € 13.491 | € 16.400 | -€ 2.909 | -18% |
| Contributi per l'attività sportiva | € - | € - | € - | #DIV/0! |
| Gestione impianti sportivi | € - | € - | € - | #DIV/0! |
| Altri costi per l'attività sportiva | € - | € - | € - | #DIV/0! |
| Ammortamenti attività sportiva | € 3.759 | € 1.757 | € 2.002 | 114% |
| Acc.to per rischi ed oneri dell'attività sportiva | € - | € - | € - | #DIV/0! |
| Δ rimanenze di materiale di consumo per attività sportiva | € - | € - | € - | #DIV/0! |
| Costi attività sportiva centrale | € 178.742 | € 151.754 | € 26.988 | 18% |
| <i>In % sul Costo della produzione</i> | 57% | 54% | | |

Attività sportiva Struttura Territoriale:

| | | | | |
|---|------------------|------------------|-----------------|------------|
| Costi att. sportiva della Strutt. Terr. | € - | € - | € - | #DIV/0! |
| <i>In % sul Costo della produzione</i> | 0% | 0% | | |
| Costi Att. Sportiva complessivi | € 178.742 | € 151.754 | € 26.988 | 18% |
| <i>In % sul Valore della produzione</i> | 59% | 55% | | |
| <i>In % sul Costo della produzione</i> | 57% | 54% | | |

Funzionamento e costi generali

Funz. e costi gen. attività centrale:

| | | | | |
|---|----------|----------|----------|---------|
| Costi per il personale e collaborazioni | € 26.074 | € 26.537 | -€ 463 | -2% |
| Organi e Commissioni federali | € 17.762 | € 15.414 | € 2.348 | 15% |
| Costi per la comunicazione | € 2.745 | € 2.744 | € 1 | 0% |
| Costi generali | € 83.071 | € 79.942 | € 3.129 | 4% |
| Ammortamenti per funzionamento | € 3.293 | € 5.113 | -€ 1.820 | -36% |
| Accantonamento per rischi ed oneri afferenti al funzionamento | € - | € - | € - | #DIV/0! |
| Δ rimanenze di materiale di consumo per funzionamento | € - | € - | € - | #DIV/0! |

Funz. e costi gen. attività centrale:*In % sul Costo della produzione*

| | | | |
|-----------|-----------|---------|----|
| € 132.945 | € 129.750 | € 3.195 | 2% |
| 43% | 46% | | |

Funz. e costi gen. Struttura Territoriale:**Funz. e costi gen. Struttura Territoriale***In % sul Costo della produzione*

| | | | |
|-----|-----|-----|---------|
| € - | € - | € - | #DIV/0! |
| 0% | 0% | | |

Funz. e costi gen. Complessivi*In % sul Valore della produzione**In % sul Costo della produzione*

| | | | |
|-----------|-----------|---------|----|
| € 132.945 | € 129.750 | € 3.195 | 2% |
| 44% | 47% | | |
| 43% | 46% | | |

COSTI DELLA PRODUZIONE*In % sul Valore della produzione*

| | | | |
|-----------|-----------|----------|-----|
| € 311.687 | € 281.504 | € 30.183 | 11% |
| 102% | 102% | | |

DIFF. VALORI E COSTI DELLA PROD.*In % sul Valore della produzione*

| | | | |
|----------|----------|----------|-----|
| -€ 6.208 | -€ 4.491 | -€ 1.717 | € 0 |
| -2% | -2% | | |

PROVENTI E ONERI FINANZIARI

| | | | |
|-----|-----|-----|---------|
| € 0 | € - | € 0 | #DIV/0! |
|-----|-----|-----|---------|

PROVENTI E ONERI STRAORDINARI

| | | | |
|---------|----------|---------|-------|
| € 2.107 | -€ 3.118 | € 5.225 | -168% |
|---------|----------|---------|-------|

IMPOSTE SUL REDDITO

| | | | |
|--------|-------|--------|-------|
| -€ 142 | € 371 | -€ 513 | -138% |
|--------|-------|--------|-------|

RISULTATO D'ESERCIZIO

| | | | |
|----------|----------|---------|------|
| -€ 3.958 | -€ 7.980 | € 4.022 | -50% |
|----------|----------|---------|------|

2 Attività Struttura Territoriale

| | |
|---------|--|
| 2.02 | Contributi dello Stato, Enti Locali, altri soggetti |
| CEA.031 | Contributi dello Stato, Regione, Enti Locali |
| | Totale |
| 2.03 | Quote degli associati: |
| CEA.007 | Affiliazione |
| CEA.008 | Tesseramento |
| CEA.033 | Altro |
| | Totale |
| 2.04 | Ricavi da manifestazioni: |
| CEA.034 | Ricavi da manifestazioni |
| | Totale |
| 2.05 | Altri ricavi della gestione: |
| CEA.035 | Altri ricavi della gestione |
| | Totale |

| | | | |
|---|---|---|---------|
| | | | |
| | | - | #DIV/0! |
| € | € | € | #DIV/0! |
| | | | |
| | | - | #DIV/0! |
| | | - | #DIV/0! |
| | | - | #DIV/0! |
| € | € | € | #DIV/0! |
| | | | |
| | | - | #DIV/0! |
| € | € | € | #DIV/0! |
| | | | |
| | | - | #DIV/0! |
| € | € | € | #DIV/0! |

Valore della produzione Struttura Territoriale

In % sul Valore della produzione

€ - € - € - #DIV/0!

0% 0%

VALORE DELLA PRODUZIONE

| | | | | | | |
|---|---------|---|---------|---|--------|-----|
| € | 305.480 | € | 277.013 | € | 28.467 | 10% |
|---|---------|---|---------|---|--------|-----|

Handwritten signature

Costi att. sportiva della Strutt. Terr.

In % sul Costo della produzione

Costi Att. Sportiva complessivi

In % sul Valore della produzione

In % sul Costo della produzione

| € | - | € | - | € | - | #DIV/0! |
|-----|---------|-----|---------|---|--------|---------|
| 0% | | 0% | | | | |
| € | 178.742 | € | 151.754 | € | 26.988 | 18% |
| 55% | | 55% | | | | |
| 57% | | 54% | | | | |

2 FUNZIONAMENTO E COSTI GENERALI

2.01 Funz. e costi generali attività centrale:

2.01.01 Costi per il personale e collaborazioni

| | |
|---------|---|
| CEB 071 | Personale CONI - rimborso spese missione |
| CEB 072 | Personale CONI - rimborsi spese di trasferta a piè di lista |
| CEB 073 | Personale DSA - retribuzione ordinaria |
| CEB 074 | Personale DSA - straordinari |
| CEB 075 | Personale DSA - oneri previdenziali |
| CEB 076 | Personale DSA - assicurazione INAIL |
| CEB 077 | Personale DSA - Trattamento di fine rapporto |
| CEB 078 | Personale DSA - rimborso spese missione |
| CEB 079 | Personale DSA - rimborsi spese di trasferta a piè di lista |
| CEB 080 | Collaboratori - compensi |
| CEB 081 | Collaboratori - oneri previdenziali |
| CEB 082 | Collaboratori - assicurazione INAIL |
| CEB 083 | Collaboratori - Rimborso spese missioni |
| CFR 085 | Contratti per lavoratori interinali |
| CEB 086 | Costi di formazione del personale |

| | | | | |
|--------|---------|---|-----|---------|
| - | #DIV/0! | | | |
| - | #DIV/0! | | | |
| 13.161 | 13.296 | - | 135 | -1% |
| - | #DIV/0! | | | |
| 4.246 | 4.277 | - | 31 | -1% |
| 51 | 61 | - | 0 | 0% |
| 1.106 | 1.169 | - | 63 | -5% |
| - | | - | - | #DIV/0! |
| 7.500 | 7.734 | - | 234 | -3% |
| - | | - | - | #DIV/0! |
| - | | - | - | #DIV/0! |
| - | | - | - | #DIV/0! |
| - | | - | - | #DIV/0! |
| - | | - | - | #DIV/0! |
| - | | - | - | #DIV/0! |
| - | | - | - | #DIV/0! |

Totale Costi per il personale e collaborazioni

| | | | | | | |
|---|--------|---|--------|---|-----|----|
| € | 26.074 | € | 26.537 | € | 463 | 2% |
|---|--------|---|--------|---|-----|----|

2.01.02 Organi e Commissioni federali

| | |
|---------|----------------------------------|
| CEB 001 | Spese trasferta e soggiorno |
| CEB 087 | Funzionamento organi di gestione |
| CEB 088 | Collegio dei Revisori dei conti |
| CEB 089 | Organi di giustizia sportiva |
| CEB 090 | Assemblea nazionale |
| CEB 091 | Commissioni federali |
| CEB 092 | Consulta federale |

| | | | | |
|--------|-------|---|-------|---------|
| 10.073 | 9.126 | - | 947 | 10% |
| - | | - | - | #DIV/0! |
| 5.639 | 5.871 | - | 182 | -3% |
| - | | - | - | #DIV/0! |
| - | 417 | - | 417 | -100% |
| 2.000 | | - | 2.000 | #DIV/0! |
| - | | - | - | #DIV/0! |

Totale Organi e Commissioni federali

| | | | | | | |
|---|--------|---|--------|---|-------|-----|
| € | 17.782 | € | 15.414 | € | 2.348 | 15% |
|---|--------|---|--------|---|-------|-----|

2.01.03 Costi per la comunicazione

| | |
|---------|--|
| CEB 001 | Spese di trasferta e soggiorno |
| CEB 093 | Stampa e spedizione rivista DSA |
| CEB 094 | Organizzazione conferenze stampa |
| CEB 095 | Comunicati, opuscoli, annuari e servizi fotografici e televisivi |
| CEB 097 | Compensi per prestazioni connesse alla pubblicità e promozione |
| CEB 107 | Provvigioni per intermediazione pubblicitaria |

| | | | | |
|-------|-------|---|---|---------|
| - | | - | - | #DIV/0! |
| - | | - | - | #DIV/0! |
| - | | - | - | #DIV/0! |
| - | | - | - | #DIV/0! |
| 2.745 | 2.744 | - | 1 | 0% |
| - | | - | - | #DIV/0! |

Totale Costi per la comunicazione

| | | | | | | |
|---|-------|---|-------|---|---|----|
| € | 2.745 | € | 2.744 | € | 1 | 0% |
|---|-------|---|-------|---|---|----|

2.01.04 Costi generali

| | |
|---------|---|
| CEB 001 | Spese di trasferta e soggiorno |
| CEB 004 | Premi di assicurazioni |
| CEB 010 | Noleggio materiale tec. sportivo, attrezzature, impianti, automezzi e sw |
| CEB 014 | Trasporto e facchinaggio |
| CEB 018 | Acquisto materiale di consumo |
| CEB 030 | Manutenzione ordinaria |
| CEB 042 | Organizzazione e partecipazione a convegni, seminari, congressi |
| CEB 043 | Costi per acquisti di materiale didattico e per servizi di traduzione / video |
| CEB 044 | Acquisto giornali, riviste, pubblicazioni tecniche |
| CEB 064 | Utenze e servizi |
| CEB 065 | Canoni ed oneri locativi |
| CEB 096 | Compensi per prestazioni giur. -ammini-fiscali |
| CEB 098 | Spese per assistenza gestionale elaborazione dati |
| CEB 099 | Spese per consulenze legali |
| CEB 100 | Spese per liti, arbitrati e risarcimenti |
| CEB 101 | Spese postali e telefoniche |
| CEB 102 | Sito Internet |
| CEB 105 | Spese di rappresentanza |
| CEB 106 | Commissioni bancarie |
| CEB 107 | Provvigioni per intermediazione pubblicitaria |
| CEB 108 | Imposte indirette, tasse e contributi |

| | | | | |
|--------|--------|---|-------|---------|
| - | | - | - | #DIV/0! |
| 39.382 | 38.789 | - | 593 | 2% |
| - | | - | - | #DIV/0! |
| 1.254 | 2.539 | - | 1.285 | -51% |
| 1.083 | 3.190 | - | 2.107 | -66% |
| 199 | 996 | - | 797 | -80% |
| 1.112 | 575 | - | 537 | 93% |
| - | | - | - | #DIV/0! |
| - | | - | - | #DIV/0! |
| 909 | 809 | - | 100 | 12% |
| 3.072 | 2.400 | - | 672 | 28% |
| - | | - | - | #DIV/0! |
| 6.457 | 6.239 | - | 218 | 3% |
| 11.378 | 11.388 | - | 10 | 0% |
| - | | - | - | #DIV/0! |
| 6.347 | 6.289 | - | 58 | 1% |
| 10.555 | 5.697 | - | 4.858 | 85% |
| - | | - | - | #DIV/0! |
| 1.143 | 979 | - | 164 | 17% |
| - | | - | - | #DIV/0! |
| 180 | 50 | - | 130 | 261% |

Totale Costi generali

| | | | | | | |
|---|--------|---|--------|---|-------|----|
| € | 83.071 | € | 79.042 | € | 3.129 | 4% |
|---|--------|---|--------|---|-------|----|

2.01.05 Ammortamenti per funzionamento

| | |
|---------|------------------------------|
| CEB 067 | Immobilizzazioni materiali |
| CEB 068 | Immobilizzazioni immateriali |

| | | | | |
|-------|-------|---|-------|------|
| 3.127 | 1.859 | - | 1.268 | 68% |
| 166 | 3.254 | - | 3.088 | -95% |

Totale Ammortamenti per funzionamento

| | | | | | | |
|---|-------|---|-------|---|-------|------|
| € | 1.293 | € | 5.113 | € | 1.820 | -38% |
|---|-------|---|-------|---|-------|------|

Handwritten signature and initials.

2.01.06 Accantonamento per rischi ed oneri afferenti al funzionamento

| | |
|---------|---------------------------------|
| CEB.069 | Liti, arbitraggi e risarcimenti |
| CEB.070 | Cause legali in corso |

| | | | | |
|--|--|--|---|---------|
| | | | - | #DIV/0! |
| | | | - | #DIV/0! |

Totale Accantonamento per rischi ed oneri afferenti al funzionamento

| | | | | |
|---|---|---|---|---------|
| € | € | € | - | #DIV/0! |
|---|---|---|---|---------|

2:01:07 Δ rimanenze di materiale di consumo per funzionamento

| | |
|---------|-------------------------------------|
| CEB.140 | Δ rimanenze di materiale di consumo |
|---------|-------------------------------------|

| | | | | |
|--|--|--|---|---------|
| | | | - | #DIV/0! |
|--|--|--|---|---------|

Totale Δ rimanenze di materiale di consumo per funzionamento

| | | | | |
|---|---|---|---|---------|
| € | € | € | - | #DIV/0! |
|---|---|---|---|---------|

Funz. e costi gen. attività centrale

| | | | | | | |
|---|---------|---|---------|---|-------|----|
| € | 132.945 | € | 129.750 | € | 3.195 | 2% |
|---|---------|---|---------|---|-------|----|

In % sul Costo della produzione

| | |
|-----|-----|
| 43% | 46% |
|-----|-----|

2.02 Funz. e costi gen. Struttura Terr.:

2:02:01 Funz. e costi generali della Strutt. Terr.

| | |
|---------|-----------------------------------|
| CEB.190 | Costi generali e di funzionamento |
|---------|-----------------------------------|

| | | | | |
|--|--|--|---|---------|
| | | | - | #DIV/0! |
|--|--|--|---|---------|

Funz. e costi generali della Strutt. Terr.

| | | | | | | |
|---|---|---|---|---|---|---------|
| € | - | € | - | € | - | #DIV/0! |
|---|---|---|---|---|---|---------|

In % sul Costo della produzione

| | |
|----|----|
| 0% | 0% |
|----|----|

Funz. e costi gen. complessivi

| | | | | | | |
|---|---------|---|---------|---|-------|----|
| € | 132.945 | € | 129.750 | € | 3.195 | 2% |
|---|---------|---|---------|---|-------|----|

In % sul Valore della produzione

| | |
|-----|-----|
| 44% | 47% |
|-----|-----|

In % sul Costo della produzione

| | |
|-----|-----|
| 43% | 46% |
|-----|-----|

COSTI DELLA PRODUZIONE

| | | | | | | |
|---|---------|---|---------|---|--------|-----|
| € | 311.687 | € | 281.504 | € | 30.183 | 11% |
|---|---------|---|---------|---|--------|-----|

In % sul Valore della produzione

| | |
|------|------|
| 102% | 102% |
|------|------|

DIFF. VALORI E COSTI DELLA PRODUZ.

| | | | | | | |
|----|-------|----|-------|----|-------|-----|
| -€ | 6.208 | -€ | 4.491 | -€ | 1.717 | 38% |
|----|-------|----|-------|----|-------|-----|

In % sul Valore della produzione

| | |
|----|----|
| 2% | 2% |
|----|----|

CEC Proventi ed oneri finanziari

| | |
|---------|----------------------------|
| CEC.001 | Interessi attivi |
| CEC.002 | Interessi passivi bancari |
| CEC.003 | Interessi passivi su mutui |

| | | | | |
|--|---|--|---|---------|
| | 0 | | 0 | #DIV/0! |
| | | | - | #DIV/0! |
| | | | - | #DIV/0! |

Totale Proventi ed oneri finanziari

| | | | | | | |
|---|---|---|---|---|---|---------|
| € | 0 | € | - | € | 0 | #DIV/0! |
|---|---|---|---|---|---|---------|

CED Proventi ed oneri straordinari

| | |
|---------|------------------------|
| CEC.001 | Minusvalenze |
| CEC.002 | Plusvalenze |
| CEC.003 | Sopravvenienze attive |
| CEC.004 | Sopravvenienze passive |
| CEC.005 | Insussistenze attive |
| CEC.006 | Insussistenze passive |

| | | | | | | |
|--|-------|--|-------|---|-------|---------|
| | 1.334 | | 1.391 | - | 57 | -4% |
| | 332 | | | | 332 | #DIV/0! |
| | 3.190 | | | | 3.190 | #DIV/0! |
| | 80 | | 1.727 | - | 1.647 | -95% |
| | | | | | - | #DIV/0! |
| | | | | | - | #DIV/0! |

Totale Proventi ed oneri straordinari

| | | | | | | |
|---|-------|---|-------|---|-------|------|
| € | 2.107 | € | 3.118 | € | 5.225 | 168% |
|---|-------|---|-------|---|-------|------|

CEE Imposte sul reddito

| | |
|---------|---|
| CEE.002 | IRAP |
| CEE.003 | IRES |
| CEE.004 | Interessi e sanzioni su imposte dirette |
| CEE.000 | Vane |

| | | | | | | |
|---|-----|--|-----|---|-----|---------|
| - | 180 | | 130 | - | 310 | -238% |
| | | | | | - | #DIV/0! |
| | 38 | | 241 | - | 203 | -84% |
| | | | | | - | #DIV/0! |

Totale imposte sul reddito

| | | | | | | |
|---|-----|---|-----|---|-----|------|
| € | 142 | € | 371 | € | 513 | 136% |
|---|-----|---|-----|---|-----|------|

RISULTATO D'ESERCIZIO

| | | | | | | |
|---|-------|---|-------|---|-------|-----|
| € | 1.968 | € | 7.880 | € | 4.022 | 50% |
|---|-------|---|-------|---|-------|-----|

[Handwritten signature]

SPP

PASSIVO

SPP.A PATRIMONIO NETTO

| | |
|-----------------|---------------------------------|
| SPP.A. I.01.01 | Fondo di dotazione |
| SPP.A. II.01.01 | Riserve |
| SPP.A.III.01.01 | Utili (perdite) portati a nuovo |
| SPP.A. IV.01.01 | Risultato d'esercizio |

| | | | | |
|--------|--------|---|-------|------|
| 485 | 485 | - | 0 | 0% |
| 6.301 | 6.301 | - | - | 0% |
| 13.895 | 21.875 | - | 7.980 | -36% |
| 3.958 | 7.980 | - | 4.022 | -50% |

Totale Patrimonio netto (A)

€ 16.723 € 20.881 -€ 3.958 -19%

SPP.B FONDO PER RISCHI ED ONERI

| | |
|----------------|------------------------------------|
| SPP.B.03 | Altri |
| SPP.B.03.01.01 | Contributi vincolati per programmi |
| SPP.B.03.02.01 | Liti, arbitraggi e risarcimenti |
| SPP.B.03.03.01 | Cause legali in corso |

| | | | | |
|--|--|--|---|---------|
| | | | - | #DIV/0! |
| | | | - | #DIV/0! |
| | | | - | #DIV/0! |

Totale Fondo per rischi ed oneri (B)

€ - € - € - #DIV/0!

SPP.C TRATTAMENTO DI FINE RAPP.

| | |
|-------------|--------------------------------------|
| SPP.C.01.01 | Debiti per trattamento fine rapporto |
|-------------|--------------------------------------|

| | | | | |
|-----|-----|---|---|-----|
| 401 | 404 | - | 3 | -1% |
|-----|-----|---|---|-----|

Totale Trattamento fine rapporto (C)

€ 401 € 404 -€ 3 -1%

SPP.D DEBITI

| | |
|-------------|---|
| SPP.D.03 | Debiti verso Banche |
| SPP.D.03.01 | Debiti verso Banche |
| SPP.D.04 | Debiti verso altri finanziatori |
| SPP.D.04.01 | Debiti verso I.C.S. per mutui passivi |
| SPP.D.04.02 | Debiti verso altri finanziatori |
| SPP.D.05 | Acconti |
| SPP.D.05.01 | Acconti da clienti |
| SPP.D.05 | Debiti verso fornitori |
| SPP.D.05.01 | Debiti verso fornitori |
| SPP.D.05 | Debiti verso Società partecipate |
| SPP.D.05.01 | Debiti verso Società partecipate |
| SPP.D.11 | Eraño |
| SPP.D.11.01 | Eraño c/imposte |
| SPP.D.11.02 | Eraño c/trattenute |
| SPP.D.12 | Debiti verso Istituti di previdenza e di sicurezza sociale |
| SPP.D.12.01 | Inps |
| SPP.D.12.02 | Inail |
| SPP.D.13 | Altri debiti |
| SPP.D.13.01 | Debiti verso CONI |
| SPP.D.13.02 | Debiti verso Altre Federazioni |
| SPP.D.13.03 | Debiti verso Stato, Regioni, Enti locali |
| SPP.D.13.04 | Debiti verso Personale dipendente |
| SPP.D.13.05 | Debiti verso Altri soggetti (Società ed associazioni sportive, arbitri e commissari; depositi cauzionali; etc.) |

| | | | | |
|--------|-------|--|-------|---------|
| | | | | #DIV/0! |
| | | | | #DIV/0! |
| | | | | #DIV/0! |
| | | | | #DIV/0! |
| | | | | #DIV/0! |
| 12.555 | 9.951 | | 2.604 | 26% |
| 12.555 | 9.951 | | 2.604 | 26% |
| 5.981 | 4.854 | | 1.127 | 23% |
| 5.981 | 4.854 | | 1.127 | 23% |
| | | | | #DIV/0! |
| | | | | #DIV/0! |
| 1.802 | 876 | | 926 | 106% |
| 1.802 | 876 | | 926 | 106% |
| | | | | #DIV/0! |
| 713 | 722 | | 9 | -1% |
| 713 | 704 | | 9 | 1% |
| | 18 | | 18 | -100% |
| 181 | 144 | | 37 | 26% |
| | | | | #DIV/0! |
| | | | | #DIV/0! |
| | | | | #DIV/0! |
| 181 | 144 | | 37 | 26% |
| | | | | #DIV/0! |

Totale Debiti (D)

€ 21.231 € 16.546 € 4.685 28%

SPP.E RATEI E RISCOINTI

| | |
|----------------|------------------|
| SPP.E.01.01.01 | Ratei passivi |
| SPP.E.01.02.01 | Risconti passivi |

| | | | | |
|-----|-----|--|---|---------|
| 411 | 403 | | 8 | 2% |
| | | | - | #DIV/0! |

Totale Ratei e Risconti (E)

€ 411 € 403 € 8 2%

TOTALE PASSIVO

€ 38.766 € 38.034 -€ 732 2%

SPP.F Conti d'ordine

| | | | | |
|---------|---------|--|---|----|
| € 2.500 | € 2.500 | | - | 0% |
|---------|---------|--|---|----|

8. SITUAZIONE CONSUNTIVA DI TESORERIA 2018 (Allegato a Nota Integrativa)

| | Descrizione entrate / uscite | Situazione consuntiva anno 2018 | |
|-----------|---|---------------------------------|---------|
| | | Valori € | |
| A) | SALDO INIZIALE DI TESORERIA AL 1/1/2018 | € | 11.439 |
| | FLUSSI DI TESORERIA DA GESTIONE ESERCIZI PRECEDENTI: | | |
| | + incassi di crediti da esercizi precedenti | | 7.823 |
| | - pagamenti di debiti da esercizi precedenti | | 5.378 |
| B) | Saldo flussi di tesoreria da esercizi precedenti | € | 2.445 |
| | FLUSSI DI TESORERIA DA GESTIONE ES. CORRENTE: | | |
| | Incassi da gestione economica | | |
| | da contributi dal CONI | | 72.389 |
| | da contributi dallo stato, regioni ed enti | | 81 |
| | da quote dagli associati | | 212.155 |
| | da ricavi da manifestazioni internazionali | | 10.395 |
| | da ricavi da manifestazioni nazionali | ... | |
| | da ricavi da pubblicità e sponsorizzazione | ... | |
| | da altri ricavi della gestione ordinaria | | 14.139 |
| | ... | ... | |
| | Totale incassi da gestione economica | € | 309.159 |
| | Entrate da dismissioni | | |
| | di immobilizzazioni materiali | | 19.425 |
| | di immobilizzazioni immateriali | ... | |
| | di immobilizzazioni finanziarie | ... | |
| | ... | ... | |
| | Totale incassi da dismissione | € | 19.425 |
| | Entrate da gestione finanziaria | | |
| | da accensione mutui | ... | |
| | da accensione prestiti | ... | |
| | ... | ... | |
| | Totale entrate da gestione finanziaria | € | - |
| C1) | Totale flussi in entrata esercizio 2018 | € | 328.584 |
| | Uscite da gestione economica | | |
| | per attività sportiva centrale | | 178.092 |
| | per attività sportiva periferica | ... | |
| | per funzionamento centrale | ... | 126.964 |
| | per funzionamento periferico | ... | |
| | ... | ... | |
| | Totale pagamenti da gestione economica | € | 305.056 |
| | Uscite da investimenti | | |
| | per immobilizzazioni materiali | | 35.690 |
| | per immobilizzazioni immateriali | | 278 |
| | per immobilizzazioni finanziarie | ... | |
| | ... | ... | |
| | Totale pagamenti da investimenti | € | 35.968 |
| | Uscite da gestione finanziaria | | |
| | per rimborso mutui | ... | |
| | per rimborso prestiti | ... | |
| | ... | ... | |
| | Totale uscite da gestione finanziaria | € | - |
| C2) | Totale flussi in uscita esercizio 2018 | € | 341.024 |
| D)= C1-C2 | SALDO FLUSSI DA GESTIONE ESERCIZIO CORRENTE | € | 12.441 |
| E)= A+B+D | SALDO FINALE DI TESORERIA AL 31/12/18 | € | 1.443 |

**NOTA INTEGRATIVA
AL BILANCIO
AL 31 Dicembre 2018**

[Handwritten signature]

INDICE

1. Criteri di formazione e valutazione
2. Contenuto delle poste di bilancio
3. Altre notizie integrative

Il presente bilancio è stato predisposto in conformità agli schemi ed ai principi e criteri per la formulazione del regolamento di contabilità delle FSN e DSA emanati dal CONI e dal regolamento di amministrazione della Disciplina Sportiva Associata.

Il bilancio d'esercizio al 31.12.2018 è costituito dallo stato patrimoniale, dal conto economico e dalla nota integrativa.

I prospetti di bilancio (stato patrimoniale e conto economico) sono stati redatti in unità di euro; la presente nota integrativa, ove non diversamente indicato, è espressa in unità di euro.

Il presente bilancio è stato assoggettato a revisione contabile.

1. Criteri di formazione e valutazione**CRITERI DI FORMAZIONE**

La Disciplina Sportiva Associata, nel corso dell'esercizio, ha utilizzato un sistema di contabilità economico-patrimoniale, nel rispetto dei principi e criteri per la formulazione del regolamento di contabilità delle FSN e DSA emanati dal CONI.

Nella predisposizione del bilancio la Disciplina Sportiva Associata non ha fatto ricorso a deroghe nell'applicazione dei principi e criteri di cui sopra.

Nella redazione del bilancio, inoltre, non sono state effettuate compensazioni tra partite.

CRITERI DI VALUTAZIONE**Immobilizzazioni immateriali**

Sono iscritte al costo di acquisto comprensivo degli eventuali oneri accessori di diretta imputazione.

Gli importi sono esposti al netto delle quote di ammortamento.

Qualora alla data di chiusura dell'esercizio, il valore risulti durevolmente inferiore al costo iscritto, tale costo viene rettificato mediante opportuna svalutazione.

Gli ammortamenti sono stati calcolati in misura costante in relazione alla prevista residua possibilità di utilizzazione. Si riporta di seguito il prospetto recante le aliquote di ammortamento adottate, distinte per tipologia di bene:

F.I.RAFT. FEDERAZIONE ITALIANA RAFTING

| Natura del bene | Aliquote d'ammortamento |
|------------------|-------------------------|
| Licenze software | 33,33% |

Immobilizzazioni materiali

Sono iscritte al costo di acquisto comprensivo degli eventuali oneri accessori di diretta imputazione.

Gli importi sono esposti al netto delle quote di ammortamento.

Qualora alla data di chiusura dell'esercizio, il valore del bene risulti durevolmente inferiore al costo iscritto al netto degli ammortamenti (valore netto contabile), tale costo viene rettificato mediante opportuna svalutazione.

Gli ammortamenti sono stati calcolati in misura costante applicando i coefficienti di ammortamento in relazione alla loro residua possibilità di utilizzazione economica futura. Si riporta di seguito il prospetto recante le aliquote di ammortamento adottate, distinte per tipologia di bene:

| Natura del bene | Aliquote d'ammortamento |
|--------------------------------|-------------------------|
| Hardware e Macchine D'ufficio | 20% |
| Attrezzatura Varia | 15% |
| Mobili e Arredi | 15% |
| Beni Strumentali Inf. 516,46 € | 100% |

Immobilizzazioni finanziarie

Non sono presenti immobilizzazioni finanziarie.

Crediti e debiti

I crediti sono iscritti al valore nominale.

I debiti sono esposti al loro valore nominale.

Disponibilità liquide

Le disponibilità liquide sono esposte al valore nominale.

Ratei e risconti

Sono calcolati secondo il principio della competenza economica e temporale in applicazione del principio di correlazione dei costi e dei ricavi in ragione di periodo.

Fondi per rischi e oneri


E' stato previsto un fondo svalutazione crediti per un importo pari allo 0,50% del valore nominale dei crediti al 31/12/2018.

Costi e ricavi

Sono esposti in bilancio secondo il principio della competenza economico – temporale e della prudenza, con rilevazione dei relativi ratei e risconti e delle scritture di assestamento.

Imposte

Le imposte sui redditi sono determinate in base ai calcoli risultanti in applicazione della vigente normativa fiscale.



2. Contenuto delle poste di bilancio

ANALISI DELLE VOCI DELLO STATO PATRIMONIALE

ATTIVO

IMMOBILIZZAZIONI

Immobilitazioni immateriali

Ammontano al 31/12/2017 ed al 31/12/2018, rispettivamente a 731 € e 843 €; nel seguente prospetto è evidenziata la movimentazione della voce nel corso dell'esercizio:

| (€) | Saldo al 31/12/2017 (a) | Incrementi da acquisti (b) | Svalutazioni (c) e decrementi da acquisti (d) | Riclassifiche (e) | Saldo al 31/12/2018 (a+b-c-d+e) | Saldo al 31/12/2017 (g) | Ammortamenti dell'esercizio (h) | Fondo accumulato al 31/12/2017 (i) | Saldo al 31/12/2018 (i+h) | Immob. immateriali al 31/12/2018 |
|------------------------------------|-------------------------|----------------------------|---|-------------------|---------------------------------|-------------------------|---------------------------------|------------------------------------|---------------------------|----------------------------------|
| Licenze Software | 0 | 278 | - | - | 278 | 0 | 93 | 0 | 93 | 185 |
| Spese manutenzioni da ammortizzare | 731 | - | - | - | 731 | 731 | 73 | 0 | 73 | 658 |

Gli importi sono arrotondati all'unità di euro.

Licenze e Software: Ammortamento secondo le aliquote vigenti al 31/12/2018.

Spese manutenzione da ammortizzare: Ammortamento secondo le aliquote vigenti al 31/12/2018

Nota integrativa al bilancio al 31.12.2018



Immobilitazioni materiali

Ammontano al 31/12/2017 ed al 31/12/2018, rispettivamente a 19.205 € e 29.859 €; nel seguente prospetto è evidenziata la movimentazione della voce nel corso dell'esercizio:

| (€) | Saldo al 31/12/2017 (a) | Incrementi da acquisti (b) | Svalutazioni (c) | Decrementi da acquisti (d) | Riclassifiche (e) | Saldo al 31/12/2018 (a+b-c-d+e) | Saldo al 31/12/2017 (g) | Ammortamenti dell'esercizio (h) | Fondo accumulato al 31/12/2017 (i) | Saldo al 31/12/2018 (i+h) | Immob. materiali al 31/12/2018 |
|-------------------------------------|-------------------------|----------------------------|------------------|----------------------------|-------------------|---------------------------------|-------------------------|---------------------------------|------------------------------------|---------------------------|--------------------------------|
| Hardware e macchine d'ufficio | 3013 | - | - | - | - | 3013 | 3013 | 881 | 3339 | 4220 | 2133 |
| Beni Strumentali Inf. a 516,46 € | 3645 | 1871 | - | 90 | - | 5426 | - | 1871 | 3645 | 5516 | 0 |
| Attrezzatura Varia | 15378 | 33819 | - | 20282 | - | 28915 | 15378 | 3759 | 5390 | 9149 | 27288 |
| Mobili e Arredi | 814 | - | - | - | - | 814 | 814 | 375 | 1689 | 2064 | 438 |

Gli importi sono arrotondati all'unità di euro.

Hardware e macchine d'ufficio: Ammortamento ordinario al 31/12/2018.

Beni strumentali inferiori a 516,46 €: acquisto in corso d'anno di beni per un valore di € 1870,92. Cessione in corso d'anno di beni acquistati nel 2010, quindi totalmente ammortizzati al prezzo di 7,00 €. Ammortamento integrale al 31/12/2018.

Nota integrativa al bilancio al 31.12.2018

Attrezzatura varia: vendita in corso d'anno di n.14 gommoni per un valore complessivo di € 20.281,80. Acquisto in corso d'anno di n.20 gommoni per un valore complessivo di € 33.089,09 e di n. 1 go pro per un valore complessivo di € 729,99. Ammortamento ordinario al 31/12/2018.

Mobili e arredi: ammortamento ordinario al 31/12/2018.

ATTIVO CIRCOLANTE

Disponibilità liquide

| Descrizione | 31/12/17 | 31/12/18 | Differenza |
|-------------------------------|--------------------|-------------------|-------------------|
| Conto Corrente UnicreditBanca | € 11.360 | € 1.442,52 | € 9.917,48 |
| Cassa Contanti | € 78,53 | € 460,72 | -€ 382,19 |
| TOTALE | € 11.438,53 | € 1.903,24 | € 9.535,29 |

Gli importi non sono arrotondati all'unità di euro.

PASSIVO

Patrimonio netto

Al 31.12.2018 la Disciplina Sportiva Associata evidenzia un saldo del patrimonio netto pari a € 16.722,69. Il riepilogo delle movimentazioni del patrimonio netto nel corso dell'esercizio è riportato nel seguente prospetto:

| | Fondo di dotazione | Riserve | Utili/Perdite portati a nuovo | Utile/Perdita dell'esercizio | Totale |
|---------------------------------|--------------------|---------|-------------------------------|------------------------------|----------|
| Saldo al 31/12/2017 | € 485 | € 6.301 | € 21.875 | -€ 7.980 | € 20.681 |
| Destinazione fondo di donazione | - | - | - | - | - |
| Destinazione a riserva | - | - | - | - | - |

Nota integrativa al bilancio al 31.12.2018

Bar So Le

| | | | | | |
|---|-------|---------|----------|-----------|----------|
| Altre destinazioni | - | - | - | - | - |
| Altre variazioni | - | - | - | - | - |
| Utilizzo di riserve a copertura della perdita | - | - | - | - | - |
| Utilizzo del fondo di dotazione a copertura della perdita | - | - | - | - | - |
| Storno tra riserve e fondo di dotazione | - | - | - | - | - |
| Assegnazione dei contributi in conto capitale | - | - | - | - | - |
| Aggiornamento saldi patrimoniali | - | - | - | - | - |
| Altre variazioni | - | - | - | - | - |
| Risultati dell'esercizio 2018 | - | - | - | - € 3.958 | - |
| Saldo al 31/12/2018 | € 485 | € 6.301 | € 21.875 | - € 3.958 | € 16.723 |

Gli importi sono arrotondati all'unità di euro

Nel corso dell'anno 2018 non ci sono state movimentazioni rilevanti di Patrimonio Netto.

Si evidenzia una perdita di € 3.958, la quale però viene immediatamente e ampiamente coperta dal patrimonio netto della Federazione. Inoltre si sottolinea che le spese sostenute per organizzare al meglio i mondiali sono state decisamente cospicue.

Debiti

La situazione debitoria della Disciplina Sportiva Associata è così articolata:

| Descrizione | 31/12/2017 | 31/12/2018 | Differenza |
|---------------------|------------|------------|------------|
| Debiti verso banche | € 0 | € 0 | € 0 |

Nota integrativa al bilancio al 31.12.2018

| | | | |
|---|----------------|----------------|----------------|
| Debiti verso fornitori | € 4.854 | € 5.981 | € 1.127 |
| Debiti erario: Iva e Ritenute d'acconto | € 876 | € 1.802 | € 926 |
| Totale | € 5.730 | € 7.783 | € 2.053 |

Gli importi sono arrotondati all'unità di euro

I debiti verso fornitori al 31/12/2018 comprendono:

- Fattura Telecom Italia € 150,21
- Fattura C.V.A. Trading € 88,00
- Fattura Vodafone € 39,04
- Fattura Fun Stuff a.s.d. € 744,20
- Fattura Dropbox € 480,00
- Fattura Symantec Limited € 34,99
- Fattura Orma snc € 169,20
- Fatture Coninet € 915,00
- Fattura Rdv network € 36,60
- Imprendo one mese di dicembre 2018 scalato a gennaio 2019 € 8,83
- Assicurazione competenza 2018 € 3.171,00
- Fattura da ricevere Vodafone € 143,60

I debiti verso erario al 31/12/2018 comprendono:

- ritenute d'acconto su parcelle pagate a dicembre 2018 per € 1.115;
- Iva IV trimestre 2018 € 455,00;
- Ritenute dipendenti dicembre 2018 € 231,99.

Ratei e risconti

Di seguito si indica il dettaglio di ratei e risconti al 31/12/2018.

Nota integrativa al bilancio al 31.12.2018



Ratei Passivi (€ 411,08):

– € 411,08 rateo stipendi e contributi riferito al 2018.

Tutti i debiti, sia verso fornitori, sia verso l'erario risultano essere totalmente pagati nei primi mesi dell'anno 2018.

Conti d'ordine

E' in essere un contratto di comodato gratuito tra la Disciplina Sportiva Associata e il presidente Barnmaz Danilo, che regola e disciplina l'utilizzo dell'automobile Chrysler PT intestata al sig. Barnmaz per i fini sportivi ed istituzionali. Il valore del bene è di € 2.500,00.

ANALISI DELLE VOCI DI CONTO ECONOMICO

Valore della produzione

Il totale del valore della produzione ammonta complessivamente a € 305.480 ed è così articolato:

| Descrizione | 31/12/2017 | 31/12/2018 | Differenza |
|--|------------|------------|------------|
| Quote degli Associati | € 183.055 | € 209.725 | € 26.670 |
| Contributi dello Stato, Regioni, Enti Locali | 0 | € 81 | € 81 |
| Contributi Coni | € 83.472 | € 71.139 | € 12.333 |
| Ricavi da Manifestazioni Internazionali | € 0 | € 10.395 | € 10.395 |
| Ricavi da Manifestazioni Nazionali | € 0 | € 0 | € 0 |
| Ricavi da Pubblicità e Sponsorizzazioni | € 0 | € 0 | € 0 |

Nota integrativa al bilancio al 31.12.2018



| | | | |
|---------------------------------------|------------------|------------------|-----------------|
| Altri Ricavi della Gestione Ordinaria | € 10.486 | € 14.139 | € 3.653 |
| TOTALE | € 277.013 | € 305.480 | € 28.467 |

Gli importi sono arrotondati all'unità di euro

Prospetto di dettaglio relativo ai ricavi derivanti da quote degli associati:

| Descrizione | Numerosità | Importo unitario | Totale |
|--|------------|------------------|------------------|
| Affiliazione | | € 1.000/150 (1) | € 69.015 |
| Tesseramento e Assicurazione | | € 55 + € 140 (2) | € 72.382 |
| Multe e tasse gara (iscrizioni campionati/tornei/incontri) | | | € 5.173 (3) |
| Quote iscrizione a corsi Diritti di segreteria | (4) | | € 63.155 |
| Quote abbonamento alla rivista della DSA | | | € 0 |
| Nulla Osta per gare | | | € 0 |
| Erogazioni liberali | | | € 0 (5) |
| TOTALE QUOTE DEGLI ASSOCIATI | | | € 209.725 |

Nota integrativa al bilancio al 31.12.2018

- (1) Affiliazione: € 1.000 per Compagnia affiliata; non prevista la mora in caso di ritardo. In corso d'anno non sono state incassate totalmente alcune quote di affiliazione, recuperate per intero nel corso dei primi mesi dell'anno 2019. Le società che partecipano esclusivamente a manifestazioni sportive pagano 150 euro annuali, gli Enti aggregati 500 euro annui. Sono esclusi da queste somme tutti i tesseramenti dei tesserati promozionali delle Società affiliate, la cui quota pro capite è di € 3, con rilascio della tessera plastificata, o di 1,50 se il tesseramento avviene solo on line (vi è questa possibilità oltre i 300 tesseramenti).
- (2) Tesseramento e Assicurazione: € 50 per il Tesseramento dei tecnici + 20 per ogni tesseramento aggiuntivo (hydrospeed, safety kayak o allenatore); sono previste more in caso di ritardo. In corso d'anno non si sono incassate totalmente le more per i tardati pagamenti, alcune delle quali si ritengono perse. € 140 per l'Assicurazione: quota non versata da tutti, in quanto la medesima è opzionale, su richiesta degli interessati.
- (3) Iscrizioni a Gare di importi unitari di € 15 a persona. I tecnici che partecipano alle gare, se già in regola con il tesseramento di cui al precedente punto 2, non pagano il tesseramento annuale come atleta.
- (4) Corsi:
Complessivamente si sono tenuti:
- n. 2 corsi propedeutici, a cura di due società affiliate; le quote di iscrizione sono state versate alle stesse;
 - n. 6 moduli sulla sicurezza (corsi preparatori sulla sicurezza ed obbligatori per partecipare alla formazione delle guide), € 200
 - n. 4 corsi per guide di II livello: costo 250 €;
 - n. 2 selezioni di ammissione al corso per guide di III livello: costo 70 €;
 - n. 2 corsi-esami per guide di III livello: costo 600 €;
 - n. 1 sessione di "warm up" (in due segmenti per italiani e stranieri) propedeutico all'esame di V livello: costo 50 €;
 - n. 1 corso-esame per guide straniere e guide italiane di V livello: costo 200 €;
 - n. 4 eventi di aggiornamento per figure tecniche: costo 100 €;



n. 6 corsi di aggiornamento per insegnanti gratuiti, organizzati dalle Società affiliate

Si tratta complessivamente di un'offerta di 28 eventi formativi, due in più rispetto all'anno precedente. Rari sono stati i casi di non ammissione o di non conferimento della qualifica, anche per l'insistente lavoro di sensibilizzazione sull'impegno dei corsi stessi, che ha scoraggiato tentativi estemporanei da parte di candidati non adeguatamente preparati.

Costo della produzione

Costi per l'attività sportiva

Il totale dei costi dell'attività sportiva ammonta complessivamente a € 178.742,00 ed è così articolato:

| Descrizione (€) | 31/12/17 | 31/12/18 | Differenza |
|---|------------------|------------------|-----------------|
| Preparazione Alto Livello | € 79.004 | € 106.808 | € 27.804 |
| Organizzazione Manif. Sportive Internazionali | € 4.202 | € 0 | € 4.202 |
| Organizzazione Manif. Sportive Nazionali | € 12.114 | € 17.403 | € 5.289 |
| Partecipazione ad Organismi Internazionali | € 7.651 | € 9.896 | € 2.205 |
| Formazione Ricerca e Documentazione | € 30.586 | € 27.385 | € 3.201 |
| Promozione Sportiva | € 16.400 | € 13.491 | € 2.909 |
| Altri costi per l'attività sportiva | € 0 | € 0 | € 0 |
| Ammortamenti Attività Sportiva | € 1.757 | € 3.759 | € 2.002 |
| Totali | € 151.754 | € 178.742 | € 26.988 |

Nota integrativa al bilancio al 31.12.2018

Gli importi sono arrotondati all'unità di euro.

Nel corso dell'anno si sono organizzati corsi di formazione per guide, aggiornamenti, raduni agonistici, gare nazionali ed internazionali. Sei equipaggi hanno partecipato alla tappa di Coppa Europa in Croazia, uno al Campionato Nazionale Turco, cinque alla World Cup in Serbia, nove ai Campionati Mondiali U19 & U23 in Italia, uno al pre-mondiale di para rafting in Ucraina. Sono stati organizzati raduni di giovani atleti, al fine di selezionare quelli più significativi, e gli elementi più interessanti sono stati coinvolti in eventi di carattere nazionale o internazionale.

Costi per il funzionamento

Il totale dei costi per il funzionamento ammonta complessivamente a € 132.945,00 ed è così articolato:

| Descrizione (€) | 31/12/17 | 31/12/18 | Differenza |
|---|----------|----------|------------|
| Funz. e costi gen. attività centrale (a) | | | |
| - Costi per il personale e collaborazioni | 26.537 | 26.074 | -463 |
| - Organi e Commissioni Federali | 15.414 | 17.762 | 2.348 |
| - Costi per la comunicazione | 2.744 | 2.745 | 1 |
| - Costi generali | 79.942 | 83.071 | 3.129 |
| - Ammortamenti per funzionamento | 5.113 | 3.293 | -1.820 |
| - Accantonamento per rischi ed oneri afferenti al funzionamento | 9 | 0 | -9 |
| - Δ rimanenze di materiale di consumo per funzionamento | - | - | - |
| Totale (a) | 129.750 | 132.945 | 3.195 |

Nota integrativa al bilancio al 31.12.2018

| | | | |
|---|---------|---------|-------|
| Funz. e costi gen. Struttura Territoriale (b) | | | |
| - Costi att. sportiva della Strutt. Terr. | | | |
| Totale (a+b) | 129.750 | 132.945 | 3.195 |

Gli importi sono arrotondati all'unità di euro.

Prospetto di dettaglio relativo alle spese per organi e commissioni:

| Descrizione | Numero di componenti | Costo Medio | Totale |
|--|-----------------------------|--------------------|-----------------|
| Spese trasferta e soggiorno | | | € 10.073 |
| Funzionamento organi di gestione | | | € 0 |
| Collegio dei Revisori dei conti | 3 | 1.903 | € 5.689 |
| Organi di giustizia sportiva | | | € 0 |
| Assemblea nazionale | | | € 0 |
| Commissioni federali | | | € 2.000 |
| Consulta federale | | | € 0 |
| Totale costi per il personale e per i collaboratori | | | € 17.762 |

Gli importi sono arrotondati all'unità di euro.

Nota integrativa al bilancio al 31.12.2018



Proventi / oneri finanziari

I proventi ed oneri finanziari sono così composti:

| Descrizione | 31/12/17 | 31/12/18 | Differenza |
|----------------------------|----------|----------|------------|
| Interessi Attivi | € 0 | € 0 | -€ 0 |
| Interessi Passivi su Mutui | - | - | - |
| Interessi Passivi Bancari | € 0 | € 0 | € 0 |
| Totale | € 0 | € 0 | € 0 |

Gli importi sono arrotondati all'unità di euro.

Proventi / oneri straordinari

I proventi ed oneri straordinari sono così composti:

| Descrizione | 31/12/17 | 31/12/18 | Differenza |
|-------------------------|----------------|----------------|----------------|
| Minusvalenze | € 1.391 | € 1.334 | € 57 |
| Plusvalenze | - | € 332 | € 332 |
| Sopraavvenienze attive | € 0 | € 3.190 | € 3.190 |
| Sopraavvenienze passive | € 1.727 | € 80 | € 1.647 |
| Insussistenze attive | - | - | - |
| Insussistenze passive | - | - | - |
| TOTALE | € 3.118 | € 2.108 | € 5.226 |

Gli importi sono arrotondati all'unità di euro.

Nota integrativa al bilancio al 31.12.2018

Le sopravvenienze attive sono state accorpate nel valore della produzione per € 3.190,00 e riguardano incassi di quote degli associati dell'anno precedente che si prevedeva di non riuscire ad incassare e lo stralcio di premi della coppa Italia 2016 ancora da pagare. Le minusvalenze fanno invece riferimento alla cessione di attrezzatura varia a prezzi inferiori rispetto al valore residuo del cespite. Le plusvalenze fanno invece riferimento alla cessione di attrezzatura varia a prezzi superiori rispetto al valore residuo del cespite.

Imposte e tasse

La voce di bilancio è così composta:

| Descrizione | 31/12/17 | 31/12/18 | Differenza |
|---------------|-----------------|---------------|-----------------|
| IRAP | € 130,00 | € 0,00 | € 130,00 |
| IRES | € 0,00 | € 0,00 | € 0 |
| Totale | € 130,00 | € 0,00 | € 130,00 |

Gli importi sono arrotondati all'unità di euro.

3. Altre notizie integrative

Situazione tesoreria (ALLEGATO "A")

Il saldo iniziale di tesoreria comprende la disponibilità liquida dell'estratto conto e della cassa al 01/01/2018.

I flussi di tesoreria da gestione esercizi precedenti comprendono i debiti verso fornitori e tributari in sospeso in riferimento agli anni precedenti. I flussi di tesoreria da gestione esercizio corrente comprendono gli incassi e i pagamenti avvenuti in corso d'anno, senza tenere conto della competenza economica delle voci.

L'attività della DSA si sviluppa principalmente intorno alla gestione economica, in particolare l'attività sportiva centrale trova il suo equilibrio economico con le quote degli associati e i Contributi CONI.

Nota integrativa al bilancio al 31.12.2018

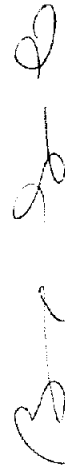


Giudizio sull'equilibrio finanziario della DSA

La situazione si può ritenere equilibrata.

ALLEGATI: N. 1 – Situazione consuntiva di tesoreria.

Nota integrativa al bilancio al 31.12.2018



**RELAZIONE DEL PRESIDENTE
DELLA DISCIPLINA ASSOCIATA F.I.RAFT
AL BILANCIO AL 31 DICEMBRE 2018**

[Handwritten marks]

Da un esame del bilancio consuntivo relativo all'anno 2018 si può notare che il 100 % del valore della produzione deriva dall'attività centrale, non essendo operative, sul territorio, attività periferiche. Sono stati infatti conferiti solo incarichi a delegati regionali. L'allocazione delle risorse è, invece, divisa per il 57% per l'attività sportiva centrale, mentre il restante 43% è stato utilizzato per il funzionamento e per i costi generali dell'attività centrale.

Mettendo a confronto i dati del 2018 con quelli del 2017, si denota un decremento dei contributi CONI pari al 15%, compensato da un incremento del 15% delle quote degli associati, dovuta principalmente ad un maggior numero di tesseramenti effettuati rispetto all'anno precedente. Si sottolinea anche un incremento del 35% degli altri ricavi della gestione ordinaria, determinato da maggiori vendite di materiale sportivo e da crediti derivanti dal contratto di lavoro aderente al "Jobs Act" della dipendente Alice Bardel, nonché da spese di trasporto addebitate su fatture attive emesse.

I contributi CONI sono stati di importo inferiore di € 12.333 rispetto all'anno precedente. Questo ha comportato, per la Federazione, l'impossibilità di sviluppare nuove idee e progetti in campo sportivo internazionale, ma comunque di mantenere uno standard formativo-sportivo accettabile.

Si evidenzia, altresì, che nel corso del 2018 è stata proposta ed approvata, una sola variazione di bilancio, al fine di portare la situazione economico-finanziaria previsionale ad una più realistica.

Per quanto riguarda i costi, si rileva un aumento di alcune delle macro voci in uscita. La spesa relativa alla partecipazione a manifestazioni sportive di alto livello ha subito un incremento complessivo del 34%, in seguito all'organizzazione, in Italia, dei Campionati Mondiali U19 e U23. L'attività per gli allenamenti e gli stage è altresì aumentata del 74%, poiché sono stati incrementati i raduni agonistici giovanili (almeno uno al mese) ed inseriti anche raduni agonistici rivolti a giovani para atleti, in previsione della loro partecipazione al pre-mondiale senior, in Ucraina, il mese di ottobre 2018.

Le spese relative all'organizzazione di manifestazioni sportive internazionali hanno subito, invece, un decremento del 100%, in quanto tutte le spese relative all'organizzazione dei Campionati Mondiali sono state convogliate nelle manifestazioni sportive di Alto livello e non sono state organizzate altre manifestazioni internazionali in Italia, mentre quelle per l'organizzazione di manifestazioni nazionali sono incrementate del 44%, in conseguenza dell'incremento, nel 2018, delle manifestazioni di carattere nazionale.

L'aumento del 29% delle spese per la partecipazione ad Organismi internazionali è giustificata dal fatto che, in seguito alla fondazione della World Rafting Federation, di cui la F.I.Raft è stata la promotrice, si sono resi necessari diversi viaggi ed incontri, da parte del sottoscritto e del suo Vice, con i referenti di Federazioni internazionali, al fine di concordare ed infine approvare i regolamenti federali internazionali della W.R.F.

Relativamente delle spese derivanti da corsi di formazione per quadri tecnici, il decremento del 10% è stato determinato dal fatto che nel 2018, pur avendo registrato un incremento dell'attività formativa, ci si è avvalsi, per lo svolgimento della stessa, anche dei sei istruttori tirocinanti, a cui venivano corrisposti solo rimborsi spese e non i compensi, con un conseguente risparmio sulla spesa generale destinata alla formazione.

La promozione sportiva ha subito una contrazione della spesa del 18% rispetto all'anno precedente, poiché sono state lievemente ridotte le spese per l'acquisto di materiale sportivo.

Le spese di funzionamento dell'attività centrale, nel complesso sono complessivamente aumentate del 2%, rispetto all'anno precedente, ma nel dettaglio si precisa quanto segue:

- α) Costi per personale e collaborazioni: risulta un lieve decremento del 2% dovuto a minori costi per il personale;
- β) Organi e Commissioni federali: l'aumento della spesa del 15% rispetto all'anno precedente è conseguente ad un lieve aumento dei costi delle trasferte dei vari componenti gli Organi federali, ma anche ai compensi che il Consiglio federale ha deciso di attribuire a due di essi per l'impegno dimostrato all'interno delle Commissioni federali;
- χ) Costi generali: l'incremento del 4% deriva da un lievissimo aumento dei costi,

Relativamente agli ammortamenti per il funzionamento, si rileva una diminuzione del 36% dei costi in quanto nel 2017 il software Coninet è stato interamente ammortizzato.

Fra i proventi ed oneri straordinari si evidenzia, altresì, un decremento del 168% a causa del maggior incasso di quote dell'anno precedente rispetto a quanto previsto.

Utilizzo dei contributi ordinari CONI per attività sportiva e per il funzionamento

I contributi ordinari del CONI nel 2018 sono stati destinati, in particolare, all'attività sportiva di alto livello, consentendo alla Federazione di organizzare innanzitutto un evento Mondiale in Italia e di farvi partecipare un numero molto elevato di equipaggi nazionali, di organizzare raduni agonistici, di aprire le porte anche all'agonismo di atleti paralimpici, nonché di aumentare leggermente i compensi agli allenatori.

I contributi del CONI hanno altresì permesso di garantire un buon livello di preparazione atletica dei nostri giovani, il cui numero in Italia è aumentato in maniera esponenziale negli ultimi due anni, tanto da permetterci di presentarci ai campionati Mondiali Junior e Under23 con addirittura nove equipaggi italiani, nelle varie discipline e categorie.

In futuro la Federazione offrirà sempre maggiore spazio al settore agonistico giovanile, che ci auguriamo possa sempre seguito da personale tecnico qualificato ed adeguatamente retribuito, rapportato all'impegno dedicato. E' utile informare che gli attuali compensi ai Direttori Tecnici sono praticamente irrisori, ma se l'obiettivo sarà quello di ottenere migliori risultati agonistici a livello internazionale, si dovrà investire maggiormente nelle spese per gli allenatori. Nel 2019 è prevista l'organizzazione di un corso per Vice-allenatore.

I contributi CONI hanno altresì permesso di avvalersi di una collaboratrice con contratto di lavoro a tempo indeterminato part time per lo svolgimento di attività amministrativo-gestionale.

Utilizzo di eventuali contributi del CONI con specifici vincoli di destinazione


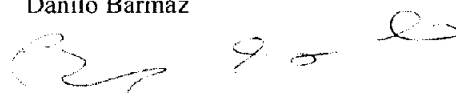
Attualmente il CONI non ha dato disposizioni precise e vincoli circa la destinazione dei propri contributi, ma si ritiene che la loro destinazione, come indicato nel paragrafo precedente, alla sola attività sportiva di Alto livello, ma anche al funzionamento e gestione dell'attività federale, persegua al 100% gli obiettivi prefissati dal CONI medesimo.

Eventuale accensione di mutui o prestiti pluriennali

La F.I.Raft non ha in corso mutui o prestiti pluriennali con Istituti di credito o finanziarie di qualsivoglia genere.

Data, 29 aprile 2019

Il Presidente della Disciplina Sportiva Associata
Danilo Barmaz





Delibera presidenziale n. 1, in data 26 febbraio 2019

IL PRESIDENTE FEDERALE

- vista la necessità, evidenziata dal Direttore Tecnico Paolo Benciolini, di far partecipare, fin dalle prime gare di Campionato 2019, anche gli equipaggi composti da atleti diversamente abili, sia in relazione al fatto che da ormai parecchi mesi vengono organizzati mensilmente raduni agonistici rivolti a para atleti, ma anche in previsione di un eventuale prossimo accordo con il Comitato Paralimpico Italiano, che dovrebbe definirsi a breve;
- tenuto conto che, nell'attesa di regolamentare nei prossimi mesi l'attività sportiva del para rafting in Italia, si rende necessario fare riferimento al Regolamento internazionale della World Rafting Federation, già in vigore dal 2018;
- precisato che, in deroga a quest'ultimo, ed al fine di far decollare il para rafting in Italia, si rende opportuno ammettere in gara anche equipaggi definiti "misti" composti, per la categoria R4, da due membri normo dotati e da due diversamente abili e, per la categoria R6, da tre membri normodotati e da tre diversamente abili, a prescindere dalla loro disabilità, amputati compresi;
- ritenuto, in relazione alle motivazioni sopra esposte, di dover integrare e modificare, come segue, anche l'art. 6, commi 5 e 6, del Regolamento sportivo federale:
 - "5. Per le gare RX nazionali ed internazionali è possibile gareggiare nella categoria R4 "MISTA", che dev'essere obbligatoriamente composta da due membri di sesso maschile e da due di sesso femminile, per la categoria R4, nonché da tre membri di sesso maschile e da tre di sesso femminile, per la categoria R6, appartenenti alle stesse fasce di età di cui al precedente comma 2. E' altresì possibile formare, per qualsiasi tipo di gara, equipaggi definiti "misti" composti, per la categoria R4, da due membri normodotati e da due diversamente abili e, per la categoria R6, da tre membri normodotati e da tre diversamente abili, a prescindere dalla loro disabilità, amputati compresi;
 6. Gli atleti appartenenti a tutte le categorie possono gareggiare in un solo equipaggio, fatta eccezione per i tecnici federali, che possono anche gareggiare in un secondo, purché appartenente alla categoria "Atleti non agonisti". Questa possibilità viene concessa anche a tutti gli atleti normodotati che intendano gareggiare negli equipaggi "misti", di cui al comma precedente, con para atleti a bordo. In entrambi i casi non sarà possibile far parte di più di due equipaggi nella medesima competizione."

DECIDE


nell'attesa di meglio definire la regolamentazione del para rafting in Italia,

1. di fare riferimento, a partire dall'inizio dell'attività sportiva 2019, per quanto riguarda la partecipazione alla stessa di atleti disabili, al Regolamento Sportivo internazionale della World Rafting Federation (W.R.F.), che forma parte integrante e sostanziale della presente delibera;
2. di stabilire, in deroga a quanto già previsto dal Regolamento Sportivo internazionale per il para rafting della World Rafting Federation, di ammettere in gara anche equipaggi definiti "misti"

- composti, per la categoria R4, da due membri normo dotati e da due diversamente abili e, per la categoria R6, da tre membri normo dotati e da tre diversamente abili, a prescindere dalla loro disabilità, amputati compresi;
3. di integrare e modificare, come segue e per le ragioni sopra espresse, l'art. 6, commi 5 e 6 del Regolamento sportivo:
- "5. Per le gare RX nazionali ed internazionali è possibile gareggiare nella categoria R4 "MISTA", che dev'essere obbligatoriamente composta da due membri di sesso maschile e da due di sesso femminile, per la categoria R4, nonché da tre membri di sesso maschile e da tre di sesso femminile, per la categoria R6, appartenenti alle stesse fasce di età di cui al precedente comma 2. E' altresì possibile formare, per qualsiasi tipo di gara, equipaggi definiti "misti" composti, per la categoria R4, da due membri normodotati e da due diversamente abili e, per la categoria R6, da tre membri normodotati e da tre diversamente abili, a prescindere dalla loro disabilità, amputati compresi;
6. Gli atleti appartenenti a tutte le categorie possono gareggiare in un solo equipaggio, fatta eccezione per i tecnici federali, che possono anche gareggiare in un secondo, purché appartenente alla categoria "Atleti non agonisti". Questa possibilità viene concessa anche a tutti gli atleti normodotati che intendano gareggiare negli equipaggi "misti", di cui al comma precedente, con para atleti a bordo. In entrambi i casi non sarà possibile far parte di più di due equipaggi nella medesima competizione. "
4. di dare atto che la presente deliberazione, composta da due pagine e da un allegato, sarà soggetta a ratifica da parte del Consiglio federale nella sua prossima riunione.

IL PRESIDENTE

Daniilo Barmaz





Delibera presidenziale n. 2, in data 4 aprile 2019

IL PRESIDENTE FEDERALE

- Visto l'art. 5, comma 3, del Regolamento tecnico federale che recita:

“

3. E' fatto obbligo, a tutti i tecnici federali che operano presso le Compagnie F.I.Raft, essere in possesso di un certificato medico di idoneità alla pratica sportiva non agonistica in corso di validità (un anno). Sono considerate illegittime soluzioni quali autocertificazioni o liberatorie di qualsiasi forma. All'atto della richiesta di tesseramento per il tramite della Compagnia affiliata, il legale rappresentante dovrà dichiarare alla Segreteria federale che il tecnico è in possesso di certificato di idoneità alla pratica sportiva non agonistica in corso di validità impegnandosi a comunicare tempestivamente l'eventuale scadenza in corso d'anno. I tecnici c.d. "freelance", ovvero coloro i quali non sono tesserati per il tramite di un affiliato, dovranno inviare il certificato in Segreteria, con le modalità da questa comunicate, onde poter procedere al tesseramento.”

- Visto l'art. 24, comma 7, del Regolamento tecnico federale che recita:

“7. E' fatto divieto ai raft "R1" di discendere fiumi di difficoltà superiore al 4°WW;”

- Ravvisata la necessità, al fine di adeguarsi alle disposizioni dettate dal CONI e dalla Federazione Medico Sportiva Italiana, ” di modificare, come segue, l'art. 3, comma 3, del Regolamento Tecnico Federale:

“

3. E' fatto obbligo, a tutti i tecnici federali che operano presso le Compagnie F.I.Raft, essere in possesso di un certificato medico di idoneità alla pratica sportiva ~~non~~ agonistica in corso di validità (un anno). Sono considerate illegittime soluzioni quali autocertificazioni o liberatorie di qualsiasi forma. All'atto della richiesta di tesseramento per il tramite della Compagnia affiliata, il legale rappresentante dovrà dichiarare alla Segreteria federale che il tecnico è in possesso di certificato di idoneità alla pratica sportiva ~~non~~ agonistica in corso di validità impegnandosi a comunicare tempestivamente l'eventuale scadenza in corso d'anno. I tecnici c.d. "freelance", ovvero coloro i quali non sono tesserati per il tramite di un affiliato, dovranno inviare il certificato in Segreteria, con le modalità da questa comunicate, onde poter procedere al tesseramento.”;

- Tenuto conto che, essendo le prescrizioni per l'utilizzo del packraft (R1) già state ampiamente espresse nei precedenti commi 5 e 6 dell'art. 24 del Regolamento tecnico Federale, si rende opportuno abrogare il successivo comma 7,

DECIDE

1. di modificare come segue, per le motivazioni già espresse in premessa, l'art. 5, comma 3, del Regolamento Tecnico federale:

“


3. E' fatto obbligo, a tutti i tecnici federali che operano presso le Compagnie F.I.Raft, essere in possesso di un certificato medico di idoneità alla pratica sportiva ~~non~~ agonistica in corso di validità (un anno). Sono considerate illegittime soluzioni quali autocertificazioni o liberatorie di qualsiasi forma. All'atto della richiesta di tesseramento per il tramite della Compagnia affiliata, il legale rappresentante dovrà dichiarare alla Segreteria federale che il tecnico è in possesso di certificato di idoneità alla pratica sportiva ~~non~~ agonistica in corso di validità impegnandosi a comunicare tempestivamente l'eventuale scadenza in corso d'anno. I tecnici c.d. "freelance",

ovvero coloro i quali non sono tesserati per il tramite di un affiliato, dovranno inviare il certificato in Segreteria, con le modalità da questa comunicate, onde poter procedere al tesseramento.”;

2. di abrogare il comma 7 dell'art. 24 del Regolamento tecnico federale;
3. di stabilire che la presente deliberazione sarà soggetta a ratifica da parte del Consiglio federale nella sua prossima riunione.

IL PRESIDENTE

Danilo Barmaz



| Rendiconto destinazione 5 per mille | | | |
|-------------------------------------|------------------|------------------------------------|---|
| Data | Somma introitata | anno riferimento | Destinazione bilancio 2018 |
| | | | Costi per attività sportiva centrale - spese partecip. Manifest. Nazionali/internazionali finalizzate preparazione alto livello cod. Bilancio 1.01.01.01 |
| 11/06/2018 | € 40,42 | redditi 2014 certificati anno 2015 | € 40,42 |
| 16/08/2018 | 40,97 | redditi 2015 certificati anno 2016 | 40,97 |
| Totale | € 81,39 | | € 81,39 |